


งานซ่อมแซมน้ำรั่วและปูนแตกร้าว บริษัท ที เทคโนโลยี, นิคม-ไฮเทค

ตรวจสอบหน้างาน สภาพก่อนซ่อม



งานซ่อมแซมน้ำรั่วและปูนแตกร้าว บริษัท จี เทคโนโลยี, นิคม-ไฮเทค

ตรวจสอบหน้างาน สภาพก่อนซ่อม





งานซ่อมแซมน้ำรั่วและปูนแตกร้าว บริษัท จี เทคโนโลยี, นิคม-ไฮเทค

ซ่อมแซมจุดที่1สกัดปูนที่เสียหายออกและฉาบซ่อมใหม่ทั้งฝั่งซ้ายและฝั่งขวาด้วย
ปูนฉาบซ่อมโครงสร้างกำลังอัดสูง




งานซ่อมแซมน้ำรั่วและปูนแตกร้าว บริษัท จี เทคโนโลยี, นิคม-ไฮเทค

ซ่อมแซมจุดที่ 1 รื้อยางบวมน้ำเก่าออกแล้วติดตั้งยางบวมน้ำใหม่



งานซ่อมแซมน้ำรั่วและปูนแตกร้าว บริษัท ที เทคโนโลยี, นิคม-ไฮเทค

ซ่อมแซมจุดที่1 ทำการยิง PU Foam บริเวณรอยต่อ




งานซ่อมแซมน้ำรั่วและปูนแตกร้าว บริษัท จี เทคโนโลยี, นิคม-ไฮเทค

ซ่อมแซมจุดที่ 1 ทำการยิง PU Foam หยุดน้ำรั่ว




งานซ่อมแซมน้ำรั่วและปูนแตกร้าว บริษัท จี เทคโนโลยี, นิคม-ไฮเทค

ซ่อมแซมจุดที่ 2 ทำการสกัดปูนที่แตกร้าวที่มีน้ำรั่วซึมออก



งานซ่อมแซมน้ำรั่วและปูนแตกร้าว บริษัท ที เทคโนโลยี, นิคม-ไฮเทค

ซ่อมแซมจุดที่ 2 ทำการอุดรอยรั่วชั่วคราวด้วยซีเมนต์และติดตั้งหัวยิงโฟม



งานซ่อมแซมน้ำรั่วและปูนแตกร้าว บริษัท ที เทคโนโลยี, นิคม-ไฮเทค

ซ่อมแซมจุดที่ 2 ทำการยิง PU Foam หยุดน้ำรั่ว




งานซ่อมแซมน้ำรั่วและปูนแตกร้าว บริษัท จี เทคโนโลยี, นิคม-ไฮเทค

ซ่อมแซมจุดที่ 2 ทำการเก็บงานปูนหลังยิง PU Foam



งานซ่อมแซมน้ำรั่วและปูนแตกร้าว บริษัท จี เทคโนโลยี, นิคม-ไฮเทค

ซ่อมแซมจุดที่ 3 ทำการฉาบปูนและติดตั้งหัวยิงโฟม





งานซ่อมแซมน้ำรั่วและปูนแตกร้าว บริษัท จี เทคโนโลยี, นิคม-ไฮเทค

ซ่อมแซมจุดที่ 3 ทำการยิง PU Foam หยุดน้ำรั่ว




งานซ่อมแซมน้ำรั่วและปูนแตกร้าว บริษัท จี เทคโนโลยี, นิคม-ไฮเทค

ซ่อมแซมจุดที่ 3 ทำการร้อยยางบวมน้ำเก่าออกหลังจากยิง PU Foam






งานซ่อมแซมน้ำรั่วและปูนแตกร้าว บริษัท จี เทคโนโลยี, นิคม-ไฮเทค

ซ่อมแซมจุดที่ 3 ทำการติดตั้งยางบวมน้ำใหม่




งานซ่อมแซมน้ำรั่วและปูนแตกร้าว บริษัทจี เทคโนโลยี, นิคม-ไฮเทค

ซ่อมแซมจุดที่ 3 ทำการยิง PU Foam หลังจากติดตั้งยางบวมน้ำใหม่




งานซ่อมแซมน้ำรั่วและปูนแตกร้าว บริษัท จี เทคโนโลยี, นิคม-ไฮเทค

ซ่อมแซมจุดที่ 3 ทำการสกัดฉาบผนังปูนแตกร้าวด้วยปูนฉาบซ่อมกำลังอัดสูง



งานซ่อมแซมน้ำรั่วและปูนแตกร้าว บริษัทฯ เทคโนโลยี, นิคม-ไฮเทค

ซ่อมแซมจุดที่ 3 ทำความสะอาดและติดตั้งยางบวมน้ำใหม่





งานซ่อมแซมน้ำรั่วและปูนแตกร้าว บริษัท จี เทคโนโลยี, นิคม-ไฮเทค

ซ่อมแซมจุดที่ 4 สกัดรอยแตกร้าวและติดหัวยิงโฟม



งานซ่อมแซมน้ำรั่วและปูนแตกร้าว บริษัท จี เทคโนโลยี, นิคม-ไฮเทค

ซ่อมแซมจุดที่ 4 สกัดรอยแตกร้าวและติดตั้งหัวยิงโฟมทั้งฝั่งซ้ายและฝั่งขวา



งานซ่อมแซมน้ำรั่วและปูนแตกร้าว บริษัทจี เทคโนโลยี, นิคม-ไฮเทค

ซ่อมแซมจุดที่ 4 ทำการยิง PU Foam ทั้งฝั่งซ้ายและฝั่งขวา



งานซ่อมแซมน้ำรั่วและปูนแตกร้าว บริษัท จี เทคโนโลยี, นิคม-ไฮเทค

ซ่อมแซมจุดที่ 4 เก็บงานปูนหลังจากยิง PU Foam ทั้งฝั่งซ้ายและฝั่งขวา

